

## 緊急連絡先









● 雪崩の前兆を見つけたら… (詳しくは裏面をご覧ください)

柏崎市役所<防災・原子力課> 0257-23-5111  
夜間・休日 0257-23-5111(代表)

柏崎地域振興局 地域整備部 <維持管理課> 0257-21-6323  
夜間・休日 0257-21-6323(警備員室)

● もし、雪崩に遭ったら… 警察110番 または 消防119番

## 凡例

-  雪崩危険箇所
-  雪崩発生箇所 (平成16・17年度)
-  市役所
-  市役所事務所
-  新潟県地域機関
-  国道
-  市町村界
-  新潟県地域機関管理境界

## 雪崩危険箇所とは

過去において雪崩が発生した、または発生するおそれのある斜面について、雪崩が到達する可能性のある範囲内に民家や公共施設、生活道路などがある箇所で、新潟県が調査したものです。

一般的に、角度が30度以上で高低差が10m以上ある斜面が雪崩の危険があると言われていますが、斜面の植物の生え方(植生)や気象条件によっては、それ以下でも雪崩が発生することがあるので、積雪が増えてきたら、お近くの斜面の状況を再度ご確認ください。

なだれ危険箇所マップに関するご意見やご質問、雪崩に関するお問い合わせは、  
 新潟県土木部砂防課企画調査係  
 電話 025-280-5424(直通)  
 E-mail [ngt080090@pref.niigata.lg.jp](mailto:ngt080090@pref.niigata.lg.jp)