

緊急連絡先

●雪崩の前兆を見つけたら… (詳しくは裏面をご覧ください)

刈羽村役場

<総務課> 0257-45-3912

夜間・休日 0257-45-2244(警備員室)









柏崎地域振興局 地域整備部

<維持管理課> 0257-21-6323

夜間・休日 0257-21-6323(警備員室)

●もし、雪崩に遭ったら… 警察110番 または 消防119番

凡例

-  雪崩危険箇所
-  雪崩による通行規制区間 (平成16・17年度)
-  雪崩発生箇所 (平成16・17年度)
-  村役場
-  新潟県地域機関
-  国道
-  市町村界
-  新潟県地域機関管理境界

雪崩危険箇所とは

過去において雪崩が発生した、または発生するおそれのある斜面について、雪崩が到達する可能性のある範囲内に民家や公共施設、生活道路などがある箇所で、新潟県が調査したものです。

一般的に、角度が30度以上で高低差が10m以上ある斜面が雪崩の危険があると言われていますが、斜面の植物の生え方(植生)や気象条件によっては、それ以下でも雪崩が発生することがあるので、積雪が増えてきたら、お近くの斜面の状況を再度ご確認ください。

なだれ危険箇所マップに関するご意見やご質問、雪崩に関するお問い合わせは、

新潟県土木部砂防課企画調査係
電話 025-280-5424(直通)

E-mail ngt080090@pref.niigata.lg.jp